

BUKU PANDUAN SERTIFIKASI JARAK JAUH



**LEMBAGA SERTIFIKASI PROFESI
TATA LINGKUNGAN INDUSTRI DAN PERMUKIMAN (LSP TLIP)**
My Republic Plaza, Wing A, Zona 6, Green Office Park, Jl. BSD Grand
Boulevard, BSD City, Tangerang – Banten 15345

Dengan adanya sistem uji kompetensi online ini, diharapkan para peserta uji dapat melakukan Uji kompetensi secara online/jarak jauh tanpa harus dilakukan secara tatap muka langsung atau datang ke Tempat Uji Kompetensi (TUK) yang telah mendapatkan verifikasi dari LSP TLIP.

Sistem Uji kompetensi LSP TLIP adalah sebuah sistem yang digunakan untuk melakukan proses uji kompetensi secara online. Sistem ini dapat diakses di Aplikasi E-Asesmen <https://lsp-tlip.org/>

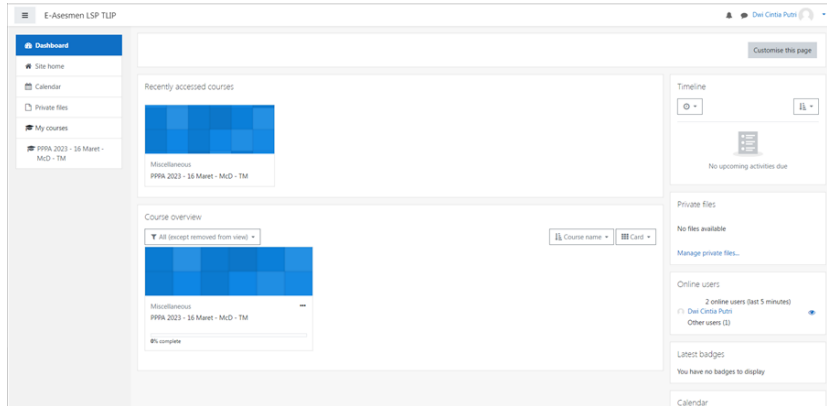
A. Halaman Utama Sistem Asesmen Sertifikasi Jarak Jauh

Halaman Utama Sistem ASJJ

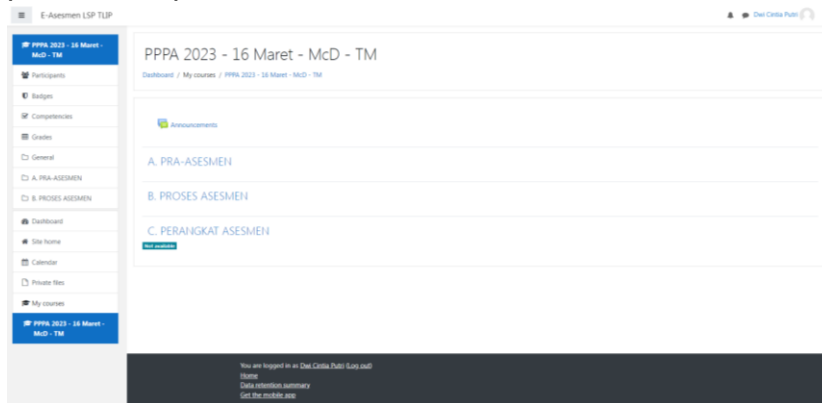
B. Login sebagai Asesi

1. Silahkan Login dengan memasukkan *username* dan *password* yang telah diberikan oleh admin LSP TLIP sebagai hak akses anda melakukan uji kompetensi secara online.

- Jika sudah berhasil masuk dalam sistem ujikom online LSP TLIP maka yang muncul pada halaman utama system ini adalah skema yang telah anda pilih ketika mendaftar uji kompetensi.



- Asesi silahkan masuk dalam perangkat yang telah tersedia dan mengikuti proses sampai akhir



C. Pra – Asesmen

Sebelum melaksanakan Uji Kompetensi, Asesi diwajibkan mengikuti tahap pertama sebelum Asesmen yaitu melaksanakan yang dinamakan Pra-Asesmen berisi 3 (tiga) Form yang harus diisi oleh Asesi, yang mana pengisiannya akan dijelaskan oleh Asesor.

1. Video Conference Pra Asesmen

Video Conference / Tatap muka virtual yang digunakan pada saat awal pertemuan untuk mendukung pelaksanaan pra asesmen secara tatap muka antara asesi dan asesor, dan sebagai sarana bagi asesor untuk menjelaskan teknik pelaksanaan pra asesmen secara virtual kepada asesi.

2. Form Pra Asesmen

Form Pra Asesmen berisi 3 (tiga) form yang terdiri dari FR.APL.01 yaitu Form Permohonan Sertifikasi, FR.APL.02 yaitu Form Asesmen Mandiri dan FR.AK.01 yaitu Form Persetujuan Asesmen dan Kerahasiaan. Form tersebut harus diisi oleh asesi dan di setujui oleh asesor untuk bisa melanjutkan ke

tahap Uji kompetensi, pengisian form akan dipandu dan dijelaskan oleh asesor

Form APL 01

Form APL 02

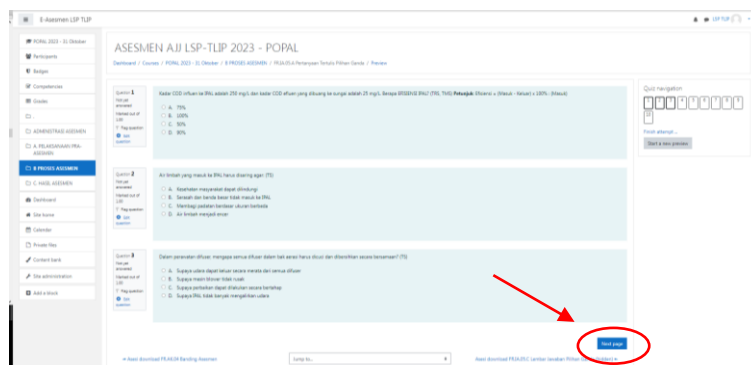
Form Persetujuan FR.AK.01

D. Metode Uji Kompetensi (Asesmen)

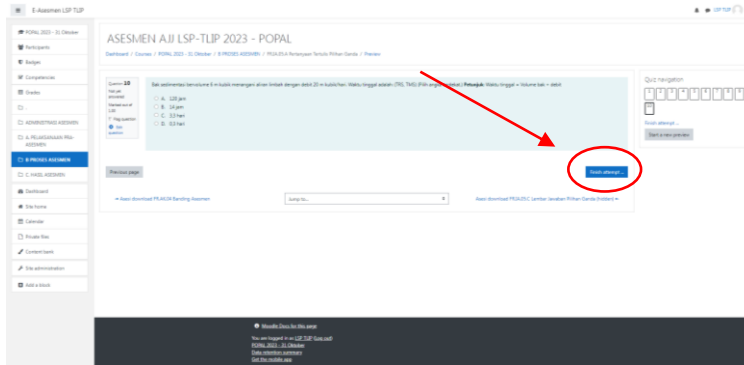
Anda sekarang telah masuk pada halaman Metode Uji Kompetensi (Asesmen), di dalam Metode ini terbagi menjadi tiga jenis metode Uji yaitu Uji Tulis, Uji Observasi/Portofolio dan Uji Lisan/Wawancara. 3 (tiga) jenis Metode tersebut di gunakan sesuai dengan background Asesi masing-masing.

1. Uji Tulis

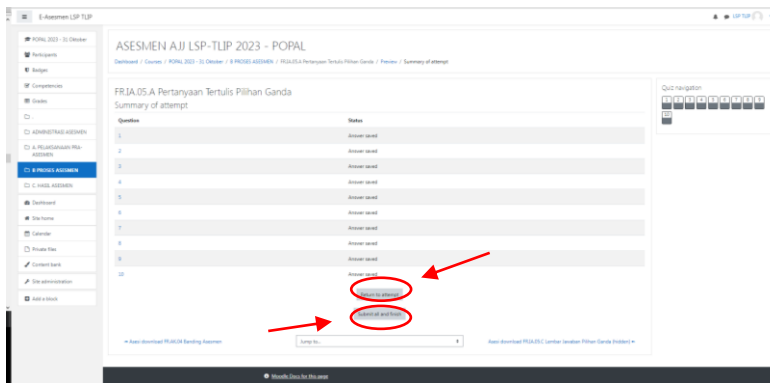
Berisi soal-soal pilihan ganda memilih satu jawaban dari beberapa pilihan jawaban yang tersedia dengan teknis pengerjaan dan batas waktu pengerjaan yang sudah ditentukan. tampilan soal-soal akan otomatis terbuka setelah mengklik tombol "Next Page" dan akan otomatis tertutup juga dianggap selesai, ketika waktu pengerjaan sudah habis. Usahakan selesai dikerjakan sebelum batas waktu berakhir.



Dan jika semua soal-soal sudah terisi selanjutnya klik tombol *“Finish attempt”* diakhir soal untuk menutup soal-soal dan dianggap selesai mengerjakan.



Halaman selanjutnya menuju ke hasil jawaban yang sudah dikerjakan dan tersimpan, tombol *“Return to attempt”* jika ingin mengecek kembali soal yang sudah dijawab ataupun soal yang terlewat, jika semua sudah selesai klik tombol *“Submit all and finish”*.



2. Uji Observasi / Verifikasi Portofolio

Pada Metode ini dibuat untuk Asesor menggali serta memberikan pertanyaan yang berkaitan dengan Dimensi Kompetensi, Batasan Variabel serta Aspek Kritis. Asesi juga dapat menggambarkan pekerjaan atau hasil pekerjaan yang telah dilakukan ditempat kerja.

3. Uji Lisan / Wawancara

Metode uji berupa wawancara antara Asesor dengan Asesi, uji ini dilakukan dengan cara video conference, sebelumnya pastikan dulu earphone dan microphone terhubung dan berfungsi dengan baik dan siap digunakan.

E. Keluar / Logout Sistem

Jika semua atau salah satu metode uji selesai dilaksanakan dan Asesor sudah memberikan Izin anda untuk keluar maka anda bisa mengklik tombol Keluar / Logout untuk mengakhiri Uji Kompetensi

